



CENTRAL DE ABASTOS DE CUCUTA S.A. EN LIQUIDACION
NIT: 890.503.614-0
ESTADO DE SITUACION FINANCIERA
CIFRAS CON CORTE A 31 DE MARZO 2024 COMPARADAS A 29 DE FEBRERO 2024
(Cifras en pesos colombianos)

CODIGO	CUENTA	Periodo actual		Periodo anterior	Variacion
		A Marzo 2024	A Febrero 2024	A Febrero 2024	
1	ACTIVO				
	ACTIVO CORRIENTE	484.560.667,28	1.011.072.325,70	-	526.511.658,42
1987	ACTIVOS PARA LIQUIDAR				
198701	Efectivo y equivalentes al efectivo	484.560.667,28	1.011.072.325,70	-	526.511.658,42
	TOTAL OTROS ACTIVOS	484.560.667,28	1.011.072.325,70	-	526.511.658,42
	ACTIVO NO CORRIENTE	8.748.649.897,58	8.769.446.974,25	-	20.797.076,67
1987	ACTIVOS PARA LIQUIDAR	8.748.649.897,58	8.769.446.974,25	-	20.797.076,67
198703	Cuentas por cobrar	1.176.491.709,45	1.194.905.837,70	-	18.414.128,25
198705	Inventarios	6.710.090.000,00	6.714.370.000,00	-	4.280.000,00
198706	Bienes muebles	47.953.000,00	47.953.000,00	-	-
198707	Bienes inmuebles	789.366.000,00	789.366.000,00	-	-
198790	Otros activos para liquidar	24.749.188,13	22.852.136,55	-	1.897.051,58
	TOTAL OTROS PASIVOS	8.748.649.897,58	8.769.446.974,25	-	20.797.076,67
	TOTAL ACTIVO	9.233.210.564,86	9.780.519.299,95	-	547.308.735,09
	Total de Activos	9.233.210.564,86	9.780.519.299,95	-	547.308.735,09
2	PASIVOS				
	PASIVO CORRIENTE	35.761.862,00	35.033.556,00		728.306,00
2991	PASIVOS PARA LIQUIDAR				
299105	Retribuciones a los empleados	35.761.862,00	35.033.556,00		728.306,00
	TOTAL OTROS PASIVOS	35.761.862,00	35.033.556,00		728.306,00
	PASIVO NO CORRIENTE	5.635.946.150,21	5.961.288.020,47	-	325.341.870,26
2991	PASIVOS PARA LIQUIDAR				
299102	Cuentas por pagar	3.588.028.930,38	3.974.018.301,49	-	385.989.371,11
299104	Pasivos sujetos a incertidumbre sobre su cuantía o fecha de vencimiento	229.943.861,00	229.943.861,00	-	-
299190	Otros pasivos para liquidar	1.817.973.358,83	1.757.325.857,98	-	60.647.500,85
	TOTAL OTROS PASIVOS PARA LIQUIDAR	5.635.946.150,21	5.961.288.020,47	-	325.341.870,26
	TOTAL PASIVOS	5.671.708.012,21	5.996.321.576,47	-	324.613.564,26
3	PATRIMONIO				
32	PATRIMONIO DE LAS EMPRESAS				
3204	CAPITAL SUSCRITO Y PAGADO	5.499.360.000,00	5.499.360.000,00		-
320401	Capital autorizado	6.750.000.000,00	6.750.000.000,00		-
320402	Capital por suscribir (Db)	- 1.250.640.000,00	- 1.250.640.000,00		-
3210	PRIMA EN COLOCACIÓN DE ACCIONES CUOTAS O PARTES DE INTERÉS SOCIAL	12.760.803,05	12.760.803,05		-
321001	Prima en colocación de acciones	12.760.803,05	12.760.803,05		-
3215	RESERVAS	269.244.772,48	269.244.772,48		-
321501	Reservas de Ley	269.244.772,48	269.244.772,48		-
3225	RESULTADOS DE EJERCICIOS ANTERIORES	- 1.742.836.105,10	- 1.657.929.286,86		84.906.818,24
322506	Utilidades o excedentes acumulados de la entidad en liquidación	8.288.673.623,27	8.306.613.348,52	-	17.939.725,25
322507	Pérdidas o déficits acumulados de la entidad en liquidación	- 10.031.509.728,37	- 9.964.542.635,38	-	66.967.092,99
	TOTAL PATRIMONIO DE LAS EMPRESAS	4.038.529.470,43	4.123.436.288,67	-	84.906.818,24
	TOTAL PATRIMONIO	4.038.529.470,43	4.123.436.288,67	-	84.906.818,24
	GANANCIA O PERDIDA DEL EJERCICIO	- 477.026.917,78	- 339.238.565,19		137.788.352,59
	TOTAL PATRIMONIO	3.561.502.552,65	3.784.197.723,48	-	222.695.170,83
	TOTAL PASIVO Y PATRIMONIO	9.233.210.564,86	9.780.519.299,95	-	547.308.735,09

Total Activos Patrimonio y Pasivos

8	Cuentas de Orden Deudoras	2.611.654.179,54	2.275.416.065,54		336.238.114,00
8	Deudoras de Control por el contrario (CR)	- 2.611.654.179,54	- 2.275.416.065,54		336.238.114,00
9	Responsabilidades Contingentes	29.952.750.730,10	30.425.430.161,79	-	472.679.431,69
9	Responsabilidades Contingentes Por Contra (DB)	- 29.952.750.730,10	- 30.425.430.161,79		472.679.431,69


HILDA TERÁN CALVACHE
APODERADA GENERAL



AURA LILIANA PINZON BAEZ
REVISOR FISCAL
TP.80640-T



GREGOR MOLINA JIMENEZ
CONTADOR PUBLICO
T.P 224317-T

CENTRAL DE ABASTOS DE CUCUTA S.A. EN LIQUIDACION
NIT: 890.503.614-0
ESTADO DE RESULTADO INTEGRAL
CIFRAS CON CORTE A 31 DE MARZO 2024 COMPARADAS A 29 DE FEBRERO 2024
(Cifras en pesos colombianos)

CUENTA	Periodo actual	Periodo anterior	Variación
	A Marzo 2024	A Febrero 2024	
INGRESOS			
VENTA DE BIENES	2.720.000,00	-	2.720.000,00
Construcciones	2.720.000,00	-	2.720.000,00
OTROS INGRESOS			
INGRESOS DIVERSOS	8.248.596,16	3.711.836,16	4.536.760,00
Aprovechamientos	229,68	229,68	-
Intereses de Mora	4.502.866,48	3.711.606,48	791.260,00
Otros ingresos diversos	3.745.500,00	-	3.745.500,00
INGRESOS DE ACTIVOS PARA LIQUIDAR	9.635.610,05	6.632.700,04	3.002.910,01
Intereses sobre depósitos en instituciones financieras	1.120.399,98	929.803,28	190.596,70
Arrendamientos	8.513.495,81	5.701.630,26	2.811.865,55
Otros ingresos de activos para liquidar	1.714,26	1.266,50	447,76
UTILIDAD BRUTA	20.604.206,21	10.344.536,20	10.259.670,01
			-
GASTOS			
DE ADMINISTRACIÓN Y OPERACIÓN			
SUELDOS Y SALARIOS			
Sueldos	14.364.262,00	12.165.282,00	2.198.980,00
Indemnizaciones	16.535.088,00	16.535.088,00	-
PRESTACIONES SOCIALES			
Cesantías	1.294.380,00	1.068.648,00	225.732,00
Vacaciones	512.061,00	422.761,00	89.300,00
Prima de navidad	1.066.794,00	880.752,00	186.042,00
Prima de servicios	491.578,00	405.850,00	85.728,00
PRESTACIONES SOCIALES GENERALES			
Contribuciones Afectivas	2.977.629,00	2.205.338,00	772.291,00
Materiales y suministros	397.010,00	397.010,00	-
Mantenimiento	476.775,00	476.775,00	-
Servicios públicos	6.755.216,00	4.338.346,00	2.416.870,00
Arrendamiento operativo	5.315.000,00	3.332.500,00	1.982.500,00
Viáticos y gastos de viaje	529.002,00	529.002,00	-
Publicidad y propaganda	2.870.280,00	-	2.870.280,00
Impresos publicaciones suscripciones y afiliaciones	350.000,00	2.870.280,00	- 2.520.280,00
Comunicaciones y transporte	285.300,00	285.300,00	-
Seguros generales	3.155.200,00	3.155.200,00	-
Licencias	31.921.017,00	31.921.017,00	-
Gastos legales	-	-	-
Honorarios	362.990.000,00	239.940.000,00	123.050.000,00
Servicios	35.692.615,00	21.190.791,00	14.501.824,00
IMPUESTOS CONTRIBUCIONES Y TASAS			
Tasas	383.933,00	383.933,00	-
Intereses de mora Imp	797.000,00	797.000,00	-
Gravamen a los movimientos financieros	8.465.239,18	6.276.576,96	2.188.662,22
TOTAL GASTOS DE ADMINISTRACIÓN Y OPERACIÓN	497.625.379,18	349.577.449,96	148.047.929,22
Otros gastos diversos	5.744,81	5.651,43	93,38
TOTAL OTROS GASTOS	5.744,81	5.651,43	93,38
TOTAL GASTOS	497.631.123,99	349.583.101,39	148.048.022,60
PERDIDAS NETAS	- 477.026.917,78	- 339.238.565,19	- 137.788.352,59


HILDA TERÁN CALVACHE
APODERADA GENERAL


GREGORI MOLINA JIMENEZ
CONTADOR PUBLICO
T.P. 224317-T


AURA LILIANA PINZON BAEZ
REVISOR FISCAL
TP.80640-T