


CENTRAL DE ABASTOS DE CUCUTA S.A. EN LIQUIDACION
NIT: 890.503.614-0
ESTADO DE SITUACION FINANCIERA
CIFRAS CON CORTE A 30 DE JUNIO 2023 COMPARADAS A 31 DE MAYO 2023
(Cifras en pesos colombianos)


CODIGO	CUENTA	Periodo actual	Periodo anterior	Variacion
		A Junio 2023	A Mayo 2023	
1	ACTIVO			
	ACTIVO CORRIENTE	\$ 9,723,972.85	\$ 11,633,205.56	-\$ 1,909,232.71
1987	ACTIVOS PARA LIQUIDAR			
198701	Efectivo y equivalentes al efectivo	\$ 9,723,972.85	\$ 11,633,205.56	-\$ 1,909,232.71
198702	Inversiones	\$ 0.00	\$ 0.00	\$ 0.00
	TOTAL OTROS ACTIVOS	\$ 9,723,972.85	\$ 11,633,205.56	-\$ 1,909,232.71
	ACTIVO NO CORRIENTE	\$ 6,342,649,633.51	\$ 6,362,043,759.51	-\$ 19,394,126.00
1987	ACTIVOS PARA LIQUIDAR	\$ 6,342,649,633.51	\$ 6,362,043,759.51	-\$ 19,394,126.00
198703	Cuentas por cobrar	\$ 102,758,039.18	\$ 122,331,564.18	-\$ 19,573,525.00
198705	Inventarios	\$ 5,574,109,125.53	\$ 5,574,109,125.53	\$ 0.00
198706	Bienes muebles	\$ 20,165,437.00	\$ 20,165,437.00	\$ 0.00
198707	Bienes inmuebles	\$ 601,649,158.83	\$ 601,649,158.83	\$ 0.00
198708	Activos intangibles	\$ 21,921,410.00	\$ 21,921,410.00	\$ 0.00
198790	Otros activos para liquidar	\$ 22,046,462.97	\$ 21,867,063.97	\$ 179,399.00
	TOTAL OTROS PASIVOS	\$ 6,342,649,633.51	\$ 6,362,043,759.51	-\$ 19,394,126.00
	TOTAL ACTIVO	\$ 6,352,373,606.36	\$ 6,373,676,965.07	-\$ 21,303,358.71
	Total de Activos	\$ 6,352,373,606.36	\$ 6,373,676,965.07	-\$ 21,303,358.71
2	PASIVOS			
	PASIVO CORRIENTE	\$ 682,503,537.48	\$ 738,633,982.48	-\$ 56,130,445.00
2991	PASIVOS PARA LIQUIDAR			\$ 0.00
299105	Retribuciones a los empleados	\$ 682,503,537.48	\$ 738,633,982.48	-\$ 56,130,445.00
	TOTAL OTROS PASIVOS	\$ 682,503,537.48	\$ 738,633,982.48	-\$ 56,130,445.00
	PASIVO NO CORRIENTE	\$ 4,912,858,526.37	\$ 4,717,265,409.55	\$ 195,593,116.82
2991	PASIVOS PARA LIQUIDAR			\$ 0.00
299102	Cuentas por pagar	\$ 3,771,687,116.38	\$ 3,747,156,981.38	\$ 24,530,135.00
299104	Pasivos sujetos a incertidumbre sobre su cuantía o fecha de vencimiento	\$ 229,943,861.00	\$ 229,943,861.00	\$ 0.00
299190	Otros pasivos para liquidar	\$ 911,227,548.99	\$ 740,164,567.17	\$ 171,062,981.82
	TOTAL OTROS PASIVOS PARA LIQUIDAR	\$ 4,912,858,526.37	\$ 4,717,265,409.55	\$ 195,593,116.82
	TOTAL PASIVOS	\$ 5,595,362,063.85	\$ 5,455,899,392.03	\$ 139,462,671.82
3	PATRIMONIO			
32	PATRIMONIO DE LAS EMPRESAS			
3204	CAPITAL SUSCRITO Y PAGADO	\$ 5,499,360,000.00	\$ 5,499,360,000.00	\$ 0.00
320401	Capital autorizado	\$ 6,750,000,000.00	\$ 6,750,000,000.00	\$ 0.00
320402	Capital por suscribir (Db)	-\$ 1,250,640,000.00	-\$ 1,250,640,000.00	\$ 0.00
3210	PRIMA EN COLOCACIÓN DE ACCIONES CUOTAS O PARTES DE INTERÉS SOCIAL	\$ 12,760,803.05	\$ 12,760,803.05	\$ 0.00
321001	Prima en colocación de acciones	\$ 12,760,803.05	\$ 12,760,803.05	\$ 0.00
3215	RESERVAS	\$ 269,244,772.48	\$ 269,244,772.48	\$ 0.00
321501	Reservas de Ley	\$ 269,244,772.48	\$ 269,244,772.48	\$ 0.00
3225	RESULTADOS DE EJERCICIOS ANTERIORES	-\$ 4,490,712,405.17	-\$ 4,493,060,284.52	\$ 2,347,879.35
322506	Utilidades o excedentes acumulados de la entidad en liquidación	\$ 5,415,365,495.49	\$ 5,413,017,616.14	\$ 2,347,879.35
322507	Pérdidas o déficits acumulados de la entidad en liquidación	-\$ 9,906,077,900.66	-\$ 9,906,077,900.66	\$ 0.00
	TOTAL PATRIMONIO DE LAS EMPRESAS	\$ 1,290,653,170.36	\$ 1,288,305,291.01	\$ 2,347,879.35
	TOTAL PATRIMONIO	\$ 1,290,653,170.36	\$ 1,288,305,291.01	\$ 2,347,879.35
	PERDIDA DEL EJERCICIO	-\$ 533,641,627.85	-\$ 370,527,717.97	-\$ 163,113,909.88
	TOTAL PATRIMONIO	\$ 757,011,542.51	\$ 917,777,573.04	-\$ 160,766,030.53
	TOTAL PASIVO Y PATRIMONIO	\$ 6,352,373,606.36	\$ 6,373,676,965.07	-\$ 21,303,358.71

Total Activos Patrimonio y Pasivos	\$ 0.00	\$ 0.00	\$ 0.00
---	----------------	----------------	----------------

8 Cuentas de Orden Deudoras	\$ 2,421,272,176.54	\$ 2,421,272,176.54	\$ 0.00
8 Deudoras de Control por el contrario (CR)	-\$ 2,421,272,176.54	-\$ 2,421,272,176.54	\$ 0.00
9 Responsabilidades Contingentes	\$ 30,078,896,375.79	\$ 30,129,693,539.79	-\$ 50,797,164.00
9 Responsabilidades Contingentes Por Contra (DB)	-\$ 30,078,896,375.79	-\$ 30,129,693,539.79	\$ 50,797,164.00



HILDA TERÁN CALVACHE
APODERADA GENERAL


GREGORI MOLINA JIMENEZ
CONTADOR PUBLICO
T.P. 224317-T


AURA LILIANA PINZON BAEZ
REVISOR FISCAL
TP.80640-T

CENTRAL DE ABASTOS DE CUCUTA S.A. EN LIQUIDACION
NIT: 890.503.614-0
ESTADO DE RESULTADO INTEGRAL
CIFRAS CON CORTE A 30 DE JUNIO 2023 COMPARADAS A 31 DE MAYO 2023
(Cifras en pesos colombianos)


CUENTA	Periodo actual	Periodo anterior	Variación
	A Junio 2023	A Mayo 2023	
INGRESOS			
OTROS INGRESOS			
INGRESOS DIVERSOS	\$ 12,930,956.20	\$ 10,749,009.20	\$ 2,181,947.00
Aprovechamientos	\$ 5,984.20	\$ 5,402.20	\$ 582.00
Intereses de Mora	\$ 12,924,972.00	\$ 10,743,607.00	\$ 2,181,365.00
Otros ingresos diversos	\$ 0.00	\$ 0.00	\$ 0.00
INGRESOS DE ACTIVOS PARA LIQUIDAR	\$ 30,799,068.86	\$ 26,864,471.31	\$ 3,934,597.55
Intereses sobre depósitos en instituciones financieras	\$ 11,220.68	\$ 10,887.97	\$ 332.71
Arrendamientos	\$ 30,787,576.19	\$ 26,853,361.34	\$ 3,934,214.85
Otros ingresos de activos para liquidar	\$ 271.99	\$ 222.00	\$ 49.99
UTILIDAD BRUTA	\$ 43,730,025.06	\$ 37,613,480.51	\$ 6,116,544.55
GASTOS			
DE ADMINISTRACIÓN Y OPERACIÓN			
SUELDOS Y SALARIOS			
Sueldos	\$ 94,107,355.00	\$ 68,704,615.00	\$ 25,402,740.00
PRESTACIONES SOCIALES			
Cesantías	\$ 7,919,676.00	\$ 5,781,620.00	\$ 2,138,056.00
Vacaciones	\$ 3,856,141.00	\$ 2,803,570.00	\$ 1,052,571.00
Prima de navidad	\$ 7,841,267.00	\$ 5,724,380.00	\$ 2,116,887.00
Prima de servicios	\$ 3,920,585.00	\$ 2,862,155.00	\$ 1,058,430.00
PRESTACIONES SOCIALES GENERALES			
Contribuciones Afectivas	\$ 24,144,383.51	\$ 17,604,583.51	\$ 6,539,800.00
Materiales y suministros	\$ 421,528.34	\$ 0.00	\$ 421,528.34
Mantenimiento	\$ 1,606,500.00	\$ 1,606,500.00	\$ 0.00
Servicios públicos	\$ 10,591,243.00	\$ 5,735,139.00	\$ 4,856,104.00
Arrendamiento operativo	\$ 20,538.00	\$ 0.00	\$ 20,538.00
Impresos publicaciones suscripciones y afiliaciones	\$ 102,100.03	\$ 0.00	\$ 102,100.03
Comunicaciones y transporte	\$ 58,200.00	\$ 0.00	\$ 58,200.00
Licencias	\$ 22,339,600.00	\$ 18,339,600.00	\$ 4,000,000.00
Honorarios	\$ 327,024,000.00	\$ 0.00	\$ 327,024,000.00
Servicios	\$ 72,543,772.00	\$ 3,364,500.00	\$ 69,179,272.00
Otros gastos generales	\$ 294,117.64	\$ 0.00	\$ 294,117.64
IMPUESTOS CONTRIBUCIONES Y TASAS			
Tasas	\$ 0.00	\$ 179,758.64	-\$ 179,758.64
Gravamen a los movimientos financieros	\$ 431,277.39	\$ 0.00	\$ 431,277.39
TOTAL GASTOS DE ADMINISTRACIÓN DE VENTAS	\$ 577,222,283.91	\$ 132,706,421.15	\$ 444,515,862.76
GENERALES			
Honorarios de ventas	\$ 0.00	\$ 0.00	\$ 0.00
Servicios de ventas	\$ 0.00	\$ 211,296,000.00	-\$ 211,296,000.00
IMPUESTOS CONTRIBUCIONES Y TASAS	\$ 0.00	\$ 48,413,014.00	-\$ 48,413,014.00
Gravamen a los movimientos financiero	\$ 0.00	\$ 148,394.33	-\$ 148,394.33
TOTAL GASTOS DE VENTAS	\$ 0.00	\$ 259,857,408.33	-\$ 259,857,408.33
OTROS GASTOS			
COMISIONES	\$ 0.00	\$ 0.00	\$ 0.00
Comisiones recursos entregados en administración	\$ 0.00	\$ 0.00	\$ 0.00
Comisiones Servicios Financieros	\$ 149,369.00	\$ 15,577,369.00	-\$ 15,428,000.00
TOTAL OTROS GASTOS	\$ 149,369.00	\$ 15,577,369.00	-\$ 15,428,000.00
TOTAL GASTOS	\$ 577,371,652.91	\$ 408,141,198.48	\$ 169,230,454.43
PERDIDAS NETAS	-\$ 533,641,627.85	-\$ 370,527,717.97	-\$ 163,113,909.88



HILDA TERAN CALVACHE
APODERADA GENERAL



AURA LILIANA PINZON BAEZ
REVISOR FISCAL
TP.80640-T



GREGORI MOLINA JIMENEZ
CONTADOR PUBLICO
T.P 224317-T