



CENTRAL DE ABASTOS DE CUCUTA S.A. EN LIQUIDACION
NIT: 890.503.614-0
ESTADO DE SITUACION FINANCIERA
A 31 DE MAYO DEL 2023
(Cifras en pesos colombianos)

CODIGO	CUENTA	A MAYO 2023	ABRIL 2023
1	ACTIVO		
	ACTIVO CORRIENTE		
1987	ACTIVOS PARA LIQUIDAR	\$ 11.633.205,56	26.443.920,26
198701	Efectivo y equivalentes al efectivo	11.633.205,56	26.443.920,26
198702	Inversiones	-	-
TOTAL OTROS ACTIVOS		\$ 11.633.205,56	26.443.920,26
	ACTIVO NO CORRIENTE	\$ 6.362.043.759,51	6.349.978.844,51
1987	ACTIVOS PARA LIQUIDAR	\$ 6.362.043.759,51	6.349.978.844,51
198703	Cuentas por cobrar	122.331.564,18	110.662.195,18
198705	Inventarios	5.574.109.125,53	5.574.109.125,53
198706	Bienes muebles	20.165.437,00	20.165.437,00
198707	Bienes inmuebles	601.649.158,83	601.649.158,83
198708	Activos intangibles	21.921.410,00	21.921.410,00
198790	Otros activos para liquidar	21.867.063,97	21.471.517,97
TOTAL OTROS ACTIVOS		\$ 6.362.043.759,51	6.349.978.844,51
TOTAL ACTIVO		\$ 6.373.676.965,07	6.376.422.764,77
2	PASIVOS		
	PASIVO CORRIENTE		
2991	PASIVOS PARA LIQUIDAR	\$ 738.633.982,48	735.211.321,03
299105	Retribuciones a los empleados	738.633.982,48	735.211.321,03
TOTAL OTROS PASIVOS		\$ 738.633.982,48	735.211.321,03
	PASIVO NO CORRIENTE	\$ 4.717.265.409,55	4.519.022.631,86
2991	PASIVOS PARA LIQUIDAR		
299102	Cuentas por pagar	3.747.156.981,38	3.544.796.947,38
299104	Pasivos sujetos a incertidumbre sobre su cuantía o fecha de vencimiento	229.943.861,00	229.943.861,00
299190	Otros pasivos para liquidar	740.164.567,17	744.281.823,48
TOTAL OTROS PASIVOS PARA LIQUIDAR		\$ 4.717.265.409,55	4.519.022.631,86
TOTAL PASIVOS		\$ 5.455.899.392,03	5.254.233.952,89
3	PATRIMONIO		
32	PATRIMONIO DE LAS EMPRESAS		
3204	CAPITAL SUSCRITO Y PAGADO	\$ 5.499.360.000,00	5.499.360.000,00
320401	Capital autorizado	6.750.000.000,00	6.750.000.000,00
320402	Capital por suscribir (Db)	- 1.250.640.000,00	- 1.250.640.000,00
3210	PRIMA EN COLOCACIÓN DE ACCIONES CUOTAS O PARTES DE INTERÉS SOCIAL	\$ 12.760.803,05	12.760.803,05
321001	Prima en colocación de acciones	12.760.803,05	12.760.803,05
3215	RESERVAS	\$ 269.244.772,48	269.244.772,48
321501	Reservas de Ley	269.244.772,48	269.244.772,48
3225	RESULTADOS DE EJERCICIOS ANTERIORES	\$ - 4.660.561.532,65	- 4.580.443.829,46
322506	Utilidades o excedentes acumulados de la entidad en liquidación	5.413.017.616,14	5.412.837.164,14
322507	Pérdidas o déficits acumulados de la entidad en liquidación	- 10.073.579.148,79	- 9.993.280.993,60
TOTAL PATRIMONIO DE LAS EMPRESAS		\$ 1.120.804.042,88	1.200.921.746,07
TOTAL PATRIMONIO		\$ 1.120.804.042,88	1.200.921.746,07
PERDIDA DEL EJERCICIO		\$ - 203.026.469,84	- 78.732.934,19
TOTAL PATRIMONIO		\$ 917.777.573,04	1.122.188.811,88
TOTAL PASIVO Y PATRIMONIO		\$ 6.373.676.965,07	6.376.422.764,77



HILDA TERÁN CALVACHE
APODERADA GENERAL


AURA LILIANA PINZON BAEZ
REVISOR FISCAL
TP.80640-T



GREGORI MOLINA JIMENEZ
CONTADOR PUBLICO
T.P 224317-T

CENTRAL DE ABASTOS DE CUCUTA S.A. EN LIQUIDACION
NIT: 890.503.614-0
ESTADO DE RESULTADO INTEGRAL
A 31 DE MAYO DEL 2023
(Cifras en pesos colombianos)

CUENTA	ACUMULADO MAYO	ACUMULADO ABRIL	VARIACION
INGRESOS			
OTROS INGRESOS			
INGRESOS DIVERSOS	\$ 10.749.009,20	8.405.920,17	2.343.089,03
Aprovechamientos	5.402,20	2.271,17	3.131,03
Intereses de Mora	10.743.607,00	8.403.649,00	2.339.958,00
Otros ingresos diversos	-	-	-
INGRESOS DE ACTIVOS PARA LIQUIDAR	\$ 26.864.471,31	9.859,03	26.854.612,28
Intereses sobre depósitos en instituciones financieras	10.887,97	9.859,03	1.028,94
Arrendamientos	26.853.361,34	-	26.853.361,34
Otros ingresos de activos para liquidar	222,00	-	222,00
UTILIDAD BRUTA	37.613.480,51	8.415.779,20	29.197.701,31
GASTOS			
DE ADMINISTRACIÓN Y OPERACIÓN			
SUELDOS Y SALARIOS	\$ 68.704.615,00	54.966.052,00	13.738.563,00
Sueldos	68.704.615,00	54.966.052,00	13.738.563,00
PRESTACIONES SOCIALES	\$ 5.781.620,00	4.625.296,00	1.156.324,00
Cesantías	5.781.620,00	4.625.296,00	1.156.324,00
Vacaciones	2.803.570,00	2.242.856,00	560.714,00
Prima de navidad	5.724.380,00	4.579.504,00	1.144.876,00
Prima de servicios	2.862.155,00	2.289.724,00	572.431,00
PRESTACIONES SOCIALES GENERALES	\$ 17.604.583,51	17.603.573,00	1.010,51
Contribuciones Afectivas	17.604.583,51	17.603.573,00	1.010,51
Mantenimiento	\$ 1.606.500,00	-	1.606.500,00
Mantenimiento	1.606.500,00	-	1.606.500,00
Servicios públicos	5.735.139,00	3.536.164,00	2.198.975,00
Licencias	18.339.600,00	-	18.339.600,00
IMPUESTOS CONTRIBUCIONES Y TASAS	\$ 179.758,64	-	-
Tasas	179.758,64	-	-
TOTAL GASTOS DE ADMINISTRACIÓN Y OPERACIÓN	129.341.921,15	89.843.169,00	39.498.752,15
DE VENTAS			
GENERALES	\$ 211.296.000,00	40.600.000,00	170.696.000,00
Honorarios	211.296.000,00	40.600.000,00	170.696.000,00
Servicios	51.777.514,00	37.462.135,00	14.315.379,00
IMPUESTOS CONTRIBUCIONES Y TASAS	\$ 148.394,33	148.394,33	-
Gravamen a los movimientos financieros	148.394,33	148.394,33	-
TOTAL GASTOS DE VENTAS	\$ 263.221.908,33	78.210.529,33	185.011.379,00
OTROS GASTOS	\$ 15.577.369,00	7.863.369,00	7.714.000,00
COMISIONES	\$ 15.428.000,00	7.714.000,00	7.714.000,00
Comisiones recursos entregados en administración	15.428.000,00	7.714.000,00	7.714.000,00
Comisiones Servicios Fiancieros	149.369,00	149.369,00	-
TOTAL OTROS GASTOS	15.577.369,00	7.863.369,00	7.714.000,00
TOTAL GASTOS	408.141.198,48	175.917.067,33	232.224.131,15
PERDIDAS NETAS	\$ - 370.527.717,97	- 167.501.288,13	- 203.026.429,84


HILDA TERAN CALVACHE
APODERADA GENERAL


GREGORI MOLINA JIMENEZ
CONTADOR PUBLICO
TP. 224317 - T


AURA LILIANA PINZON BAEZ
REVISOR FISCAL
TP.80640-T