

CENTRAL DE ABASTOS DE CUCUTA S.A. EN LIQUIDACION
 NIT: 890.503.614-0
ESTADO DE SITUACION FINANCIERA
CIFRAS CON CORTE A 31 DE JULIO 2023 COMPARADAS A 30 DE JUNIO 2023
 (Cifras en pesos colombianos)


CODIGO	CUENTA	Periodo actual	Periodo anterior	Variacion
		A Julio 2023	A Junio 2023	
1	ACTIVO			
	ACTIVO CORRIENTE	\$ 5,316,998.90	\$ 9,723,972.85	-\$ 4,406,973.95
1987	ACTIVOS PARA LIQUIDAR			
198701	Efectivo y equivalentes al efectivo	\$ 5,316,998.90	\$ 9,723,972.85	-\$ 4,406,973.95
198702	Inversiones	\$ 0.00	\$ 0.00	\$ 0.00
	TOTAL OTROS ACTIVOS	\$ 5,316,998.90	\$ 9,723,972.85	-\$ 4,406,973.95
	ACTIVO NO CORRIENTE	\$ 6,339,178,299.51	\$ 6,342,649,633.51	-\$ 3,471,334.00
1987	ACTIVOS PARA LIQUIDAR	\$ 6,339,178,299.51	\$ 6,342,649,633.51	-\$ 3,471,334.00
198703	Cuentas por cobrar	\$ 99,134,849.18	\$ 102,758,039.18	-\$ 3,623,190.00
198705	Inventarios	\$ 5,574,109,125.53	\$ 5,574,109,125.53	\$ 0.00
198706	Bienes muebles	\$ 20,165,437.00	\$ 20,165,437.00	\$ 0.00
198707	Bienes inmuebles	\$ 601,649,158.83	\$ 601,649,158.83	\$ 0.00
198708	Activos intangibles	\$ 21,921,410.00	\$ 21,921,410.00	\$ 0.00
198790	Otros activos para liquidar	\$ 22,198,318.97	\$ 22,046,462.97	\$ 151,856.00
	TOTAL OTROS PASIVOS	\$ 6,339,178,299.51	\$ 6,342,649,633.51	-\$ 3,471,334.00
	TOTAL ACTIVO	\$ 6,344,495,298.41	\$ 6,352,373,606.36	-\$ 7,878,307.95
	Total de Activos	\$ 6,344,495,298.41	\$ 6,352,373,606.36	-\$ 7,878,307.95
2	PASIVOS			
	PASIVO CORRIENTE	\$ 694,357,105.48	\$ 682,503,537.48	\$ 11,853,568.00
2991	PASIVOS PARA LIQUIDAR			\$ 0.00
299105	Retribuciones a los empleados	\$ 694,357,105.48	\$ 682,503,537.48	\$ 11,853,568.00
	TOTAL OTROS PASIVOS	\$ 694,357,105.48	\$ 682,503,537.48	\$ 11,853,568.00
	PASIVO NO CORRIENTE	\$ 5,050,511,145.22	\$ 4,912,858,526.37	\$ 137,652,618.85
2991	PASIVOS PARA LIQUIDAR			\$ 0.00
299102	Cuentas por pagar	\$ 3,908,388,216.38	\$ 3,771,687,116.38	\$ 136,701,100.00
299104	Pasivos sujetos a incertidumbre sobre su cuantía o fecha de vencimiento	\$ 229,943,861.00	\$ 229,943,861.00	\$ 0.00
299190	Otros pasivos para liquidar	\$ 912,179,067.84	\$ 911,227,548.99	\$ 951,518.85
	TOTAL OTROS PASIVOS PARA LIQUIDAR	\$ 5,050,511,145.22	\$ 4,912,858,526.37	\$ 137,652,618.85
	TOTAL PASIVOS	\$ 5,744,868,250.70	\$ 5,595,362,063.85	\$ 149,506,186.85
3	PATRIMONIO			
32	PATRIMONIO DE LAS EMPRESAS			
3204	CAPITAL SUSCRITO Y PAGADO	\$ 5,499,360,000.00	\$ 5,499,360,000.00	\$ 0.00
320401	Capital autorizado	\$ 6,750,000,000.00	\$ 6,750,000,000.00	\$ 0.00
320402	Capital por suscribir (Db)	-\$ 1,250,640,000.00	-\$ 1,250,640,000.00	\$ 0.00
3210	PRIMA EN COLOCACIÓN DE ACCIONES CUOTAS O PARTES DE INTERÉS SOCIAL	\$ 12,760,803.05	\$ 12,760,803.05	\$ 0.00
321001	Prima en colocación de acciones	\$ 12,760,803.05	\$ 12,760,803.05	\$ 0.00
3215	RESERVAS	\$ 269,244,772.48	\$ 269,244,772.48	\$ 0.00
321501	Reservas de Ley	\$ 269,244,772.48	\$ 269,244,772.48	\$ 0.00
3225	RESULTADOS DE EJERCICIOS ANTERIORES	-\$ 4,494,255,125.17	-\$ 4,490,712,405.17	-\$ 3,542,720.00
322506	Utilidades o excedentes acumulados de la entidad en liquidación	\$ 5,411,822,775.49	\$ 5,415,365,495.49	-\$ 3,542,720.00
322507	Pérdidas o déficits acumulados de la entidad en liquidación	-\$ 9,906,077,900.66	-\$ 9,906,077,900.66	\$ 0.00
	TOTAL PATRIMONIO DE LAS EMPRESAS	\$ 1,287,110,450.36	\$ 1,290,653,170.36	-\$ 3,542,720.00
	TOTAL PATRIMONIO	\$ 1,287,110,450.36	\$ 1,290,653,170.36	-\$ 3,542,720.00
	PERDIDA DEL EJERCICIO	-\$ 687,483,402.65	-\$ 533,641,627.85	-\$ 153,841,774.80
	TOTAL PATRIMONIO	\$ 599,627,047.71	\$ 757,011,542.51	-\$ 157,384,494.80
	TOTAL PASIVO Y PATRIMONIO	\$ 6,344,495,298.41	\$ 6,352,373,606.36	-\$ 7,878,307.95


Total Activos Patrimonio y Pasivos	\$ 0.00	\$ 0.00	\$ 0.00
---	----------------	----------------	----------------


8 Cuentas de Orden Deudoras	\$ 2,406,289,710.54	\$ 2,421,272,176.54	-\$ 14,982,466.00
8 Deudoras de Control por el contrario (CR)	-\$ 2,406,289,710.54	-\$ 2,421,272,176.54	\$ 14,982,466.00

9 Responsabilidades Contingentes	\$ 29,961,016,202.79	\$ 30,078,896,375.79	-\$ 117,880,173.00
---	-----------------------------	-----------------------------	---------------------------

9 Responsabilidades Contingentes Por Contra (DB)	-\$ 30,021,960,366.79	-\$ 30,078,896,375.79	\$ 117,880,173.00
---	------------------------------	------------------------------	--------------------------



HILDA TERÁN CALVACHE
 APODERADA GENERAL


AURA LILIANA PINZON BAEZ
 REVISOR FISCAL
 TP.80640-T



GREGORIO MOLINA JIMENEZ
 CONTADOR PUBLICO
 T.P 224317-T

CENTRAL DE ABASTOS DE CUCUTA S.A. EN LIQUIDACION
NIT: 890.503.614-0
ESTADO DE RESULTADO INTEGRAL
CIFRAS CON CORTE A 31 DE JULIO 2023 COMPARADAS A 30 DE JUNIO 2023
(Cifras en pesos colombianos)

CUENTA	Periodo actual	Periodo anterior	Variación
	A Julio 2023	A Junio 2023	
INGRESOS			
OTROS INGRESOS			
INGRESOS DIVERSOS	\$ 13,821,290.20	\$ 12,930,956.20	\$ 890,334.00
Aprovechamientos	\$ 6,256.20	\$ 5,984.20	\$ 272.00
Intereses de Mora	\$ 13,815,034.00	\$ 12,924,972.00	\$ 890,062.00
Otros ingresos diversos	\$ 0.00	\$ 0.00	\$ 0.00
INGRESOS DE ACTIVOS PARA LIQUIDAR	\$ 35,169,935.06	\$ 30,799,068.86	\$ 4,370,866.20
Intereses sobre depósitos en instituciones financieras	\$ 11,350.73	\$ 11,220.68	\$ 130.05
Arrendamientos	\$ 35,158,312.34	\$ 30,787,576.19	\$ 4,370,736.15
Otros ingresos de activos para liquidar	\$ 271.99	\$ 271.99	\$ 0.00
UTILIDAD BRUTA	\$ 48,991,225.26	\$ 43,730,025.06	\$ 5,261,200.20
GASTOS			
DE ADMINISTRACIÓN Y OPERACIÓN			
SUELDOS Y SALARIOS			
Sueldos	\$ 109,672,775.00	\$ 94,107,355.00	\$ 15,565,420.00
PRESTACIONES SOCIALES			
Cesantías	\$ 9,229,760.00	\$ 7,919,676.00	\$ 1,310,084.00
Vacaciones	\$ 4,498,831.00	\$ 3,856,141.00	\$ 642,690.00
Prima de navidad	\$ 9,138,380.00	\$ 7,841,267.00	\$ 1,297,113.00
Prima de servicios	\$ 4,569,134.00	\$ 3,920,585.00	\$ 648,549.00
PRESTACIONES SOCIALES GENERALES			
Contribuciones Afectivas	\$ 26,766,083.51	\$ 24,144,383.51	\$ 2,621,700.00
MATERIALES Y SUMINISTROS			
Materiales y suministros	\$ 421,528.34	\$ 421,528.34	\$ 0.00
Mantenimiento	\$ 1,606,500.00	\$ 1,606,500.00	\$ 0.00
Servicios públicos	\$ 13,454,198.00	\$ 10,591,243.00	\$ 2,862,955.00
Arrendamiento operativo	\$ 20,538.00	\$ 20,538.00	\$ 0.00
Impresos publicaciones suscripciones y afiliaciones	\$ 102,100.03	\$ 102,100.03	\$ 0.00
Comunicaciones y transporte	\$ 58,200.00	\$ 58,200.00	\$ 0.00
Licencias	\$ 26,339,600.00	\$ 22,339,600.00	\$ 4,000,000.00
Honorarios	\$ 404,360,000.00	\$ 327,024,000.00	\$ 77,336,000.00
Servicios	\$ 125,257,474.00	\$ 72,543,772.00	\$ 52,713,702.00
Otros gastos generales	\$ 294,117.64	\$ 294,117.64	\$ 0.00
IMPUESTOS CONTRIBUCIONES Y TASAS			
Tasas	\$ 0.00	\$ 0.00	\$ 0.00
Gravamen a los movimientos financieros	\$ 536,039.39	\$ 431,277.39	\$ 104,762.00
TOTAL GASTOS DE ADMINISTRACIÓN DE VENTAS	\$ 736,325,258.91	\$ 577,222,283.91	\$ 159,102,975.00
Comisiones Servicios Fiancieros	\$ 149,369.00	\$ 149,369.00	\$ 0.00
TOTAL OTROS GASTOS	\$ 149,369.00	\$ 149,369.00	\$ 0.00
TOTAL GASTOS	\$ 736,474,627.91	\$ 577,371,652.91	\$ 159,102,975.00
PERDIDAS NETAS	-\$ 687,483,402.65	-\$ 533,641,627.85	-\$ 153,841,774.80


HILDA TERÁN CALVACHE
APODERADA GENERAL


GREGORI MOLINA JIMENEZ
CONTADOR PUBLICO
T.P 224317-T


AURA LILIANA PINZON BAEZ
REVISOR FISCAL
TP.80640-T