

**CENTRAL DE ABASTOS DE CUCUTA S.A. EN LIQUIDACION**  
**NIT: 890.503.614-0**  
**ESTADO DE SITUACION FINANCIERA**  
**CIFRAS CON CORTE A 29 DE FEBRERO 2024 COMPARADAS A 31 DE ENERO 2024**  
**(Cifras en pesos colombianos)**

CODIGO	CUENTA	Periodo actual	Periodo anterior	Variacion
		A Febrero 2024	A Enero 2024	
<b>1</b>	<b>ACTIVO</b>			
	<b>ACTIVO CORRIENTE</b>	<b>1,011,072,325.70</b>	<b>1,443,652,763.02</b>	<b>- 432,580,437.32</b>
<b>1987</b>	<b>ACTIVOS PARA LIQUIDAR</b>			
198701	Efectivo y equivalentes al efectivo	1,011,072,325.70	1,443,652,763.02	- 432,580,437.32
	<b>TOTAL OTROS ACTIVOS</b>	<b>1,011,072,325.70</b>	<b>1,443,652,763.02</b>	<b>- 432,580,437.32</b>
	<b>ACTIVO NO CORRIENTE</b>	<b>8,769,446,974.25</b>	<b>8,770,664,823.30</b>	<b>- 1,217,849.05</b>
<b>1987</b>	<b>ACTIVOS PARA LIQUIDAR</b>	<b>8,769,446,974.25</b>	<b>8,770,664,823.30</b>	<b>- 1,217,849.05</b>
198703	Cuentas por cobrar	1,194,905,837.70	1,196,381,680.70	- 1,475,843.00
198705	Inventarios	6,714,370,000.00	6,714,370,000.00	-
198706	Bienes muebles	47,953,000.00	47,953,000.00	-
198707	Bienes inmuebles	789,366,000.00	789,366,000.00	-
198790	Otros activos para liquidar	22,852,136.55	22,594,142.60	257,993.95
	<b>TOTAL OTROS ACTIVOS</b>	<b>8,769,446,974.25</b>	<b>8,770,664,823.30</b>	<b>- 1,217,849.05</b>
	<b>TOTAL ACTIVO</b>	<b>9,780,519,299.95</b>	<b>10,214,317,586.32</b>	<b>- 433,798,286.37</b>
	<b>Total de Activos</b>	<b>9,780,519,299.95</b>	<b>10,214,317,586.32</b>	<b>- 433,798,286.37</b>
<b>2</b>	<b>PASIVOS</b>			
	<b>PASIVO CORRIENTE</b>	<b>35,033,556.00</b>	<b>97,745,213.48</b>	<b>- 62,711,657.48</b>
<b>2991</b>	<b>PASIVOS PARA LIQUIDAR</b>			
299105	Retribuciones a los empleados	35,033,556.00	97,745,213.48	- 62,711,657.48
	<b>TOTAL OTROS PASIVOS</b>	<b>35,033,556.00</b>	<b>97,745,213.48</b>	<b>- 62,711,657.48</b>
	<b>PASIVO NO CORRIENTE</b>	<b>5,961,288,020.47</b>	<b>6,175,233,262.40</b>	<b>- 213,945,241.93</b>
<b>2991</b>	<b>PASIVOS PARA LIQUIDAR</b>			
299102	Cuentas por pagar	3,974,018,301.49	4,184,376,559.00	- 210,358,257.51
299104	Pasivos sujetos a incertidumbre sobre su cuantía o fecha de vencimiento	229,943,861.00	229,943,861.00	-
299190	Otros pasivos para liquidar	1,757,325,857.98	1,760,912,842.40	- 3,586,984.42
	<b>TOTAL OTROS PASIVOS PARA LIQUIDAR</b>	<b>5,961,288,020.47</b>	<b>6,175,233,262.40</b>	<b>- 213,945,241.93</b>
	<b>TOTAL PASIVOS</b>	<b>5,996,321,576.47</b>	<b>6,272,978,475.88</b>	<b>- 276,656,899.41</b>
<b>3</b>	<b>PATRIMONIO</b>			
<b>32</b>	<b>PATRIMONIO DE LAS EMPRESAS</b>			
<b>3204</b>	<b>CAPITAL SUSCRITO Y PAGADO</b>	<b>5,499,360,000.00</b>	<b>5,499,360,000.00</b>	<b>-</b>
320401	Capital autorizado	6,750,000,000.00	6,750,000,000.00	-
320402	Capital por suscribir (Db)	- 1,250,640,000.00	- 1,250,640,000.00	-
<b>3210</b>	<b>PRIMA EN COLOCACIÓN DE ACCIONES CUOTAS O PARTES DE INTERÉS SOCIAL</b>	<b>12,760,803.05</b>	<b>12,760,803.05</b>	<b>-</b>
321001	Prima en colocación de acciones	12,760,803.05	12,760,803.05	-
<b>3215</b>	<b>RESERVAS</b>	<b>269,244,772.48</b>	<b>269,244,772.48</b>	<b>-</b>
321501	Reservas de Ley	269,244,772.48	269,244,772.48	-
<b>3225</b>	<b>RESULTADOS DE EJERCICIOS ANTERIORES</b>	<b>- 1,657,929,286.86</b>	<b>- 1,654,006,375.86</b>	<b>- 3,922,911.00</b>
322506	Utilidades o excedentes acumulados de la entidad en liquidación	8,306,613,348.52	8,307,613,348.52	- 1,000,000.00
322507	Pérdidas o déficits acumulados de la entidad en liquidación	- 9,964,542,635.38	- 9,961,619,724.38	- 2,922,911.00
	<b>TOTAL PATRIMONIO DE LAS EMPRESAS</b>	<b>4,123,436,288.67</b>	<b>4,127,359,199.67</b>	<b>- 3,922,911.00</b>
	<b>TOTAL PATRIMONIO</b>	<b>4,123,436,288.67</b>	<b>4,127,359,199.67</b>	<b>- 3,922,911.00</b>
	<b>GANANCIA O PERDIDA DEL EJERCICIO</b>	<b>- 339,238,565.19</b>	<b>- 186,020,089.23</b>	<b>- 153,218,475.96</b>
	<b>TOTAL PATRIMONIO</b>	<b>3,784,197,723.48</b>	<b>3,941,339,110.44</b>	<b>- 157,141,386.96</b>
	<b>TOTAL PASIVO Y PATRIMONIO</b>	<b>9,780,519,299.95</b>	<b>10,214,317,586.32</b>	<b>- 433,798,286.37</b>

**Total Activos Patrimonio y Pasivos**


<b>8</b>	<b>Cuentas de Orden Deudoras</b>	<b>2,275,416,065.54</b>	<b>2,275,524,747.54</b>	<b>- 108,682.00</b>
<b>8</b>	<b>Deudoras de Control por el contrario (CR)</b>	<b>- 2,275,416,065.54</b>	<b>- 2,275,524,747.54</b>	<b>108,682.00</b>
<b>9</b>	<b>Responsabilidades Contingentes</b>	<b>30,425,430,161.79</b>	<b>30,553,673,433.79</b>	<b>- 128,243,272.00</b>
<b>9</b>	<b>Responsabilidades Contingentes Por Contra (DB)</b>	<b>- 30,425,430,161.79</b>	<b>- 30,553,673,433.79</b>	<b>128,243,272.00</b>



**HILDA TERAN CALVACHE**  
**APODERADA GENERAL**



**AURA LILIANA PINZON BAEZ**  
**REVISOR FISCAL**  
**TP.80640-T**



**GREGORI MOLINA JIMENEZ**  
**CONTADOR PUBLICO**  
**T.P 224317-T**

## CENTRAL DE ABASTOS DE CUCUTA S.A. EN LIQUIDACION


NIT: 890.503.614-0

## ESTADO DE RESULTADO INTEGRAL


CIFRAS CON CORTE A 29 DE FEBRERO 2024 COMPARADAS A 31 DE ENERO 2024

(Cifras en pesos colombianos)

CUENTA	Periodo actual	Periodo anterior	Variación
	A Febrero 2024	A Enero 2024	
<b>INGRESOS</b>			
<b>OTROS INGRESOS</b>			
<b>INGRESOS DIVERSOS</b>	<b>3,711,836.16</b>	<b>1,442,828.68</b>	<b>2,269,007.48</b>
Aprovechamientos	229.68	229.68	-
Intereses de Mora	3,711,606.48	1,442,599.00	2,269,007.48
<b>INGRESOS DE ACTIVOS PARA LIQUIDAR</b>	<b>6,632,700.04</b>	<b>290,991.88</b>	<b>6,341,708.16</b>
Intereses sobre depósitos en instituciones financieras	929,803.28	290,128.38	639,674.90
Arrendamientos	5,701,630.26	-	5,701,630.26
Otros ingresos de activos para liquidar	1,266.50	863.50	403.00
<b>UTILIDAD BRUTA</b>	<b>10,344,536.20</b>	<b>1,733,820.56</b>	<b>8,610,715.64</b>
<b>GASTOS</b>			
<b>DE ADMINISTRACIÓN Y OPERACIÓN</b>			
<b>SUELDOS Y SALARIOS</b>			
Sueldos	12,165,282.00	8,053,485.00	4,111,797.00
Indemnizaciones	16,535,088.00	16,535,088.00	-
<b>PRESTACIONES SOCIALES</b>			
Cesantías	1,068,648.00	842,916.00	225,732.00
Vacaciones	422,761.00	333,461.00	89,300.00
Prima de navidad	880,752.00	694,710.00	186,042.00
Prima de servicios	405,850.00	320,122.00	85,728.00
<b>PRESTACIONES SOCIALES GENERALES</b>			
Contribuciones Afectivas	2,205,338.00	1,288,827.00	916,511.00
Materiales y suministros	397,010.00	-	397,010.00
Mantenimiento	476,775.00	-	476,775.00
Servicios públicos	4,338,346.00	2,477,482.00	1,860,864.00
Arrendamiento operativo	3,332,500.00	1,982,500.00	1,350,000.00
Viáticos y gastos de viaje	529,002.00	-	529,002.00
Impresos publicaciones suscripciones y afiliaciones	2,870,280.00	2,870,280.00	-
Comunicaciones y transporte	285,300.00	-	285,300.00
Seguros generales	3,155,200.00	-	3,155,200.00
Licencias	31,921,017.00	18,000,000.00	13,921,017.00
Gastos legales	-	3,155,200.00	3,155,200.00
Honorarios	239,940,000.00	119,970,000.00	119,970,000.00
Servicios	21,190,791.00	6,325,646.00	14,865,145.00
<b>IMPUESTOS CONTRIBUCIONES Y TASAS</b>			
Tasas	383,933.00	207,133.00	176,800.00
Intereses de mora Imp	797,000.00	797,000.00	-
Gravamen a los movimientos financieros	6,276,576.96	3,896,484.74	2,380,092.22
<b>TOTAL GASTOS DE ADMINISTRACIÓN Y OPERACIÓN</b>	<b>349,577,449.96</b>	<b>187,750,334.74</b>	<b>161,827,115.22</b>
Otros gastos diversos	5,651.43	3,575.05	2,076.38
<b>TOTAL OTROS GASTOS</b>	<b>5,651.43</b>	<b>3,575.05</b>	<b>2,076.38</b>
<b>TOTAL GASTOS</b>	<b>349,583,101.39</b>	<b>187,753,909.79</b>	<b>161,829,191.60</b>
<b>PERDIDAS NETAS</b>	<b>- 339,238,565.19</b>	<b>- 186,020,089.23</b>	<b>- 153,218,475.96</b>



HILDA TERAN CALVACHE  
APODERADA GENERAL



GREGORI MOLINA JIMENEZ  
CONTADOR PUBLICO  
T.P 224317-T



AURA LILIANA PINZON BAEZ  
REVISOR FISCAL  
TP.80640-T