

**CENTRAL DE ABASTOS DE CUCUTA S.A. EN LIQUIDACION**  
**NIT: 890.503.614-0**  
**ESTADO DE SITUACION FINANCIERA**  
**CIFRAS CON CORTE A 30 DE MAYO 2024 COMPARADAS A 30 DE ABRIL 2024**  
**(Cifras en pesos colombianos)**


CODIGO	CUENTA	Periodo actual	Periodo anterior	Variacion
		A Mayo 2024	A Abril 2024	
<b>1</b>	<b>ACTIVO</b>			
	<b>ACTIVO CORRIENTE</b>	<b>230.345.966,03</b>	<b>319.609.146,36</b>	<b>- 89.263.180,33</b>
<b>1987</b>	<b>ACTIVOS PARA LIQUIDAR</b>			
198701	Efectivo y equivalentes al efectivo	230.345.966,03	319.609.146,36	- 89.263.180,33
	<b>TOTAL OTROS ACTIVOS</b>	<b>230.345.966,03</b>	<b>319.609.146,36</b>	<b>- 89.263.180,33</b>
	<b>ACTIVO NO CORRIENTE</b>	<b>8.477.947.343,21</b>	<b>8.577.212.874,94</b>	<b>- 99.265.531,73</b>
<b>1987</b>	<b>ACTIVOS PARA LIQUIDAR</b>	<b>8.477.947.343,21</b>	<b>8.577.212.874,94</b>	<b>- 99.265.531,73</b>
198703	Cuentas por cobrar	906.407.064,00	1.004.914.111,97	- 98.507.047,97
198705	Inventarios	6.710.090.000,00	6.710.090.000,00	-
198706	Bienes muebles	47.953.000,00	47.953.000,00	-
198707	Bienes inmuebles	789.366.000,00	789.366.000,00	-
198790	Otros activos para liquidar	24.131.279,21	24.889.762,97	- 758.483,76
	<b>TOTAL OTROS PASIVOS PARA LIQUIDAR</b>	<b>8.477.947.343,21</b>	<b>8.577.212.874,94</b>	<b>- 99.265.531,73</b>
	<b>TOTAL ACTIVO</b>	<b>8.708.293.309,24</b>	<b>8.896.822.021,30</b>	<b>- 188.528.712,06</b>
	<b>Total de Activos</b>	<b>8.708.293.309,24</b>	<b>8.896.822.021,30</b>	<b>- 188.528.712,06</b>
<b>2</b>	<b>PASIVOS</b>			
	<b>PASIVO CORRIENTE</b>	<b>6.020.843,00</b>	<b>4.927.081,00</b>	<b>1.093.762,00</b>
<b>2991</b>	<b>PASIVOS PARA LIQUIDAR</b>			
299105	Retribuciones a los empleados	6.020.843,00	4.927.081,00	1.093.762,00
	<b>TOTAL OTROS PASIVOS</b>	<b>6.020.843,00</b>	<b>4.927.081,00</b>	<b>1.093.762,00</b>
	<b>PASIVO NO CORRIENTE</b>	<b>5.441.534.188,06</b>	<b>5.622.449.910,40</b>	<b>- 180.915.722,34</b>
<b>2991</b>	<b>PASIVOS PARA LIQUIDAR</b>			
299102	Cuentas por pagar	3.637.301.090,49	3.622.452.760,60	14.848.329,89
299104	Pasivos sujetos a incertidumbre sobre su cuantía o fecha de vencimiento	-	229.943.861,00	-
299190	Otros pasivos para liquidar	1.804.233.097,57	1.770.053.288,80	34.179.808,77
	<b>TOTAL OTROS PASIVOS PARA LIQUIDAR</b>	<b>5.441.534.188,06</b>	<b>5.622.449.910,40</b>	<b>- 180.915.722,34</b>
	<b>TOTAL PASIVOS</b>	<b>5.447.555.031,06</b>	<b>5.627.376.991,40</b>	<b>- 179.821.960,34</b>
<b>3</b>	<b>PATRIMONIO</b>			
<b>32</b>	<b>PATRIMONIO DE LAS EMPRESAS</b>			
<b>3204</b>	<b>CAPITAL SUSCRITO Y PAGADO</b>	<b>5.499.360.000,00</b>	<b>5.499.360.000,00</b>	<b>-</b>
320401	Capital autorizado	6.750.000.000,00	6.750.000.000,00	-
320402	Capital por suscribir (Db)	- 1.250.640.000,00	- 1.250.640.000,00	-
<b>3210</b>	<b>PRIMA EN COLOCACIÓN DE ACCIONES CUOTAS O PARTES DE INTERÉS SOCIAL</b>	<b>12.760.803,05</b>	<b>12.760.803,05</b>	<b>-</b>
321001	Prima en colocación de acciones	12.760.803,05	12.760.803,05	-
<b>3215</b>	<b>RESERVAS</b>	<b>269.244.772,48</b>	<b>269.244.772,48</b>	<b>-</b>
321501	Reservas de Ley	269.244.772,48	269.244.772,48	-
<b>3225</b>	<b>RESULTADOS DE EJERCICIOS ANTERIORES</b>	<b>- 1.740.855.688,96</b>	<b>- 1.887.525.687,58</b>	<b>146.669.998,62</b>
322506	Utilidades o excedentes acumulados de la entidad en liquidación	8.028.149.352,82	8.119.048.748,79	- 90.899.395,97
322507	Pérdidas o déficits acumulados de la entidad en liquidación	- 9.769.005.041,78	- 10.006.574.436,37	237.569.394,59
	<b>TOTAL PATRIMONIO DE LAS EMPRESAS</b>	<b>4.040.509.886,57</b>	<b>3.893.839.887,95</b>	<b>146.669.998,62</b>
	<b>TOTAL PATRIMONIO</b>	<b>4.040.509.886,57</b>	<b>3.893.839.887,95</b>	<b>146.669.998,62</b>
	<b>GANANCIA O PERDIDA DEL EJERCICIO</b>	<b>- 779.771.608,39</b>	<b>- 624.394.858,05</b>	<b>155.376.750,34</b>
	<b>TOTAL PATRIMONIO</b>	<b>3.260.738.278,18</b>	<b>3.269.445.029,90</b>	<b>- 8.706.751,72</b>
	<b>TOTAL PASIVO Y PATRIMONIO</b>	<b>8.708.293.309,24</b>	<b>8.896.822.021,30</b>	<b>- 188.528.712,06</b>

**Total Activos Patrimonio y Pasivos**


-

<b>8 Cuentas de Orden Deudoras</b>	<b>805.112.698,00</b>	<b>809.441.075,00</b>	<b>4.328.377,00</b>
<b>8 Deudoras de Control por el contrario (CR)</b>	<b>805.112.698,00</b>	<b>809.441.075,00</b>	<b>4.328.377,00</b>

<b>9 Responsabilidades Contingentes</b>	<b>20.484.229.852,32</b>	<b>23.371.092.612,10</b>	<b>- 2.886.862.759,78</b>
<b>9 Responsabilidades Contingentes Por Contra (DB)</b>	<b>20.484.229.852,32</b>	<b>23.371.092.612,10</b>	<b>2.886.862.759,78</b>


  
**HILDA TERÁN CALVACHE**  
**APODERADA GENERAL**


  
**DIANA CAROLINA QUIROZ CASTAÑO**  
**CONTADORA PUBLICA**  
**T.P 322440-T**

  
**AURA LILIANA PINZON BAEZ**  
**REVISOR FISCAL**  
**TP.80640-T**

**CENTRAL DE ABASTOS DE CUCUTA S.A. EN LIQUIDACION**  
**NIT: 890.503.614-0**  
**ESTADO DE RESULTADO INTEGRAL**  
**CIFRAS CON CORTE A 30 DE MAYO 2024 COMPARADAS A 30 DE ABRIL 2024**  
**(Cifras en pesos colombianos)**

CUENTA	Periodo actual	Periodo anterior	Variación
	A Mayo 2024	A Abril 2024	
<b>INGRESOS</b>			
<b>VENTA DE BIENES</b>	<b>2.720.000,00</b>	<b>2.720.000,00</b>	-
Construcciones	2.720.000,00	2.720.000,00	-
<b>OTROS INGRESOS</b>			
<b>INGRESOS DIVERSOS</b>	<b>14.763.965,17</b>	<b>9.326.867,17</b>	<b>5.437.098,00</b>
Aprovechamientos	229,68	229,68	-
Intereses de Mora	10.509.831,49	5.581.137,49	4.928.694,00
Otros ingresos diversos	4.253.904,00	3.745.500,00	508.404,00
<b>INGRESOS DE ACTIVOS PARA LIQUIDAR</b>	<b>16.069.659,11</b>	<b>12.671.039,72</b>	<b>3.398.619,39</b>
Intereses sobre depósitos en instituciones financieras	1.229.933,07	1.187.770,25	42.162,82
Arrendamientos	14.835.386,58	11.481.159,68	3.354.226,90
Otros ingresos de activos para liquidar	4.339,46	2.109,79	2.229,67
<b>UTILIDAD BRUTA</b>	<b>33.553.624,28</b>	<b>24.717.906,89</b>	<b>8.835.717,39</b>
<b>GASTOS</b>			
<b>DE ADMINISTRACIÓN Y OPERACIÓN</b>			
<b>SUELDOS Y SALARIOS</b>			
Sueldos	19.723.227,00	16.421.738,00	3.301.489,00
Indemnizaciones	16.535.088,00	16.535.088,00	-
<b>PRESTACIONES SOCIALES</b>			
Cesantías	1.633.239,00	1.294.380,00	338.859,00
Vacaciones	646.117,00	512.061,00	134.056,00
Prima de navidad	1.346.076,00	1.066.794,00	279.282,00
Prima de servicios	620.270,00	491.578,00	128.692,00
<b>PRESTACIONES SOCIALES GENERALES</b>			
Contribuciones Afectivas	3.531.227,00	2.977.629,00	553.598,00
<b>MATERIALES Y SUMINISTROS</b>			
Materiales y suministros	1.163.978,09	1.163.978,09	-
Mantenimiento	1.052.917,86	1.052.917,86	-
Servicios públicos	11.535.823,46	8.963.023,81	2.572.799,65
Arrendamiento operativo	9.955.000,00	7.837.500,00	2.117.500,00
Viáticos y gastos de viaje	1.623.902,00	1.623.902,00	-
Publicidad y propaganda	2.412.000,00	2.412.000,00	-
Impresos publicaciones suscripciones y afiliaciones	360.504,00	360.504,00	-
Comunicaciones y transporte	581.350,00	581.350,00	-
Seguros generales	3.155.200,00	3.155.200,00	-
Licencias	51.869.568,00	45.220.051,00	6.649.517,00
Gastos legales	265.400,00	265.400,00	-
Honorarios	602.930.000,00	482.960.000,00	119.970.000,00
Servicios	66.478.359,00	38.955.707,00	27.522.652,00
Otros gastos generales	470.588,00	470.588,00	-
<b>IMPUESTOS CONTRIBUCIONES Y TASAS</b>			
Impuesto predial unificado	-	-	-
Tasas	383.933,00	383.933,00	-
Intereses de mora Imp	5.049.800,00	5.038.200,00	11.600,00
Gravamen a los movimientos financieros	9.993.270,52	9.363.264,37	630.006,15
<b>TOTAL GASTOS DE ADMINISTRACIÓN Y OPERACIÓN</b>	<b>813.316.837,93</b>	<b>649.106.787,13</b>	<b>164.210.050,80</b>
<b>DE VENTAS</b>			
<b>GENERALES</b>			
Gravamen a los movimientos Financieros	1.720,00	-	1.720,00
<b>TOTAL GASTOS DE VENTAS</b>	<b>1.720,00</b>	<b>-</b>	<b>1.720,00</b>
Otros gastos diversos	6.674,74	5.977,81	696,93
<b>TOTAL OTROS GASTOS</b>	<b>6.674,74</b>	<b>5.977,81</b>	<b>696,93</b>
<b>TOTAL GASTOS</b>	<b>813.325.232,67</b>	<b>649.112.764,94</b>	<b>164.212.467,73</b>
<b>PERDIDAS NETAS</b>	<b>- 779.771.608,39</b>	<b>- 624.394.858,05</b>	<b>- 155.376.750,34</b>

  
**HILDA TERÁN CALVACHE**  
**APODERADA GENERAL**

  
**AURA LILIANA PINZON BAEZ**  
**REVISOR FISCAL**  
**TP.80640-T**

  
**DIANA CAROLINA QUIROZ CASTAÑO**  
**CONTADORA PUBLICA**  
**T.P 322440-T**